




INSTALAÇÕES ELÉTRICAS  
ESC. 1/25

LEGENDA

-  PONTO DE LUZ NA PAREDE, COMANDO SIMPLES
-  INTERRUPTOR SIMPLES, EMBUTIDO NA PAREDE A 110cm DO PISO
-  TOMADA UNIVERSAL A 230 cm DO PISO

TITULO  
MÓDULO SANITÁRIO DOMICILIAR  
TIPO 4

DATA JUN/2021 | ESCALA INDICADAS | ARQUIVO 001

PROJETO  
MELHORIAS SANITÁRIAS DOMICILIARES

AUTOR

LOCALIDADE  
ZONA URBANA E RURAL DO MUNICÍPIO

Adenise de Sousa Martins  
CREA-MG 194.745/D

PREFEITURA MUNICIPAL DE CORAÇÃO DE JESUS-MG

PRANCHA  
03/14

DESENHO

VISTO